



COMUNE DI
GRUMOLO DELLE ABBADESSE
Provincia di Vicenza

PIANO DI ZONIZZAZIONE ACUSTICA

Legge n° 447 del 26/10/1995
DPCM 1403/1991
DPCM 14/11/97
L.R n° 21 del 10/05/99

PROGETTO
- realizzato dalla ditta SFERA - Servizi Integrati S.r.l. - via sette Comuni, 10 36016 Thiene (VI) [progettisti: dott. ALBERTO PRANDINA e per. Ind. DAL BELLO MAURO];
- aggiornato ed adeguato allo variante alla strumento urbanistico generale approvata in via definitiva con D.G.R.V. n. 593 del 05.03.2004 dall'Ufficio Tecnico Comunale con la consulenza dell'arch. BRUNO MICHELIN e del prof. ERASMO VENOSI.

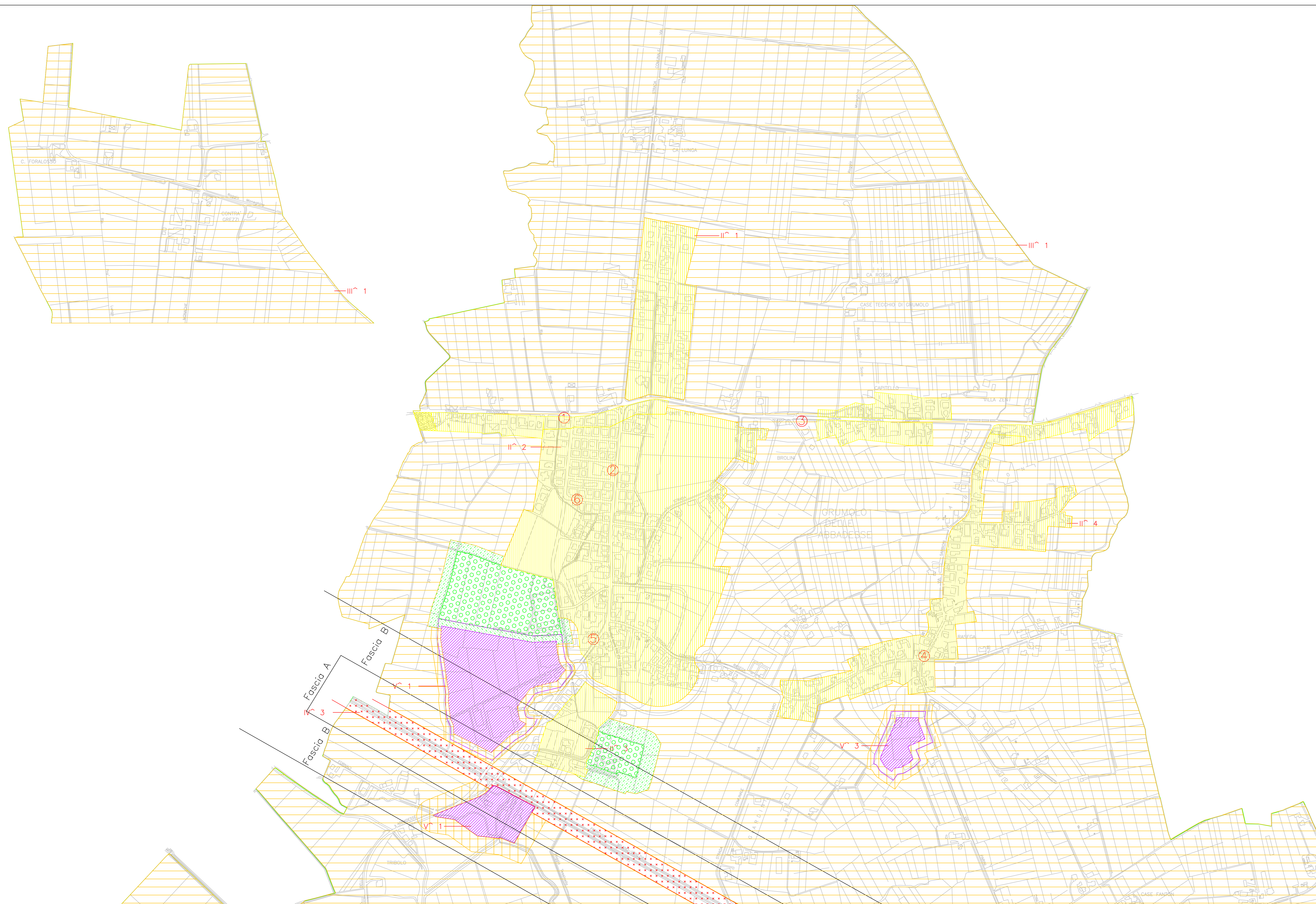
APRILE 2004

Il Responsabile dell'Area Tecnica
Settore Urbanistica - Ambiente
geom. Amedeo Merlo

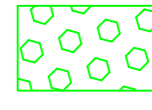











TAVOLA 1/2
"Grumolo delle Abbadesse - NORD"

SCALA 1:5000

Aggiornamento cartografico curato dal geom.
Fiorenzo Nizzetto dell'Ufficio Tecnico Comunale



LEGENDA

-  ZONE IN CLASSE I
AREE PARTICOLARMENTE PROTETTE
Limiti: - diurno 50 dBA - notturno 40 dBA
-  ZONE IN CLASSE II
AREE PREVALENTEMENTE RESIDENZIALI
Limiti: - diurno 55 dBA - notturno 45 dBA
-  ZONE IN CLASSE III
AREE DI TIPO MISTO
Limiti: - diurno 60 dBA - notturno 50 dBA
-  ZONE IN CLASSE IV
AREE DI INTENSA ATTIVITA' UMANA
Limiti: - diurno 65 dBA - notturno 55 dBA
-  ZONE IN CLASSE V
AREE PREVALENTEMENTE INDUSTRIALI
Limiti: - diurno 70 dBA - notturno 60 dBA
-  ZONE IN CLASSE VI
AREE ESCLUSIVAMENTE INDUSTRIALI
Limiti: - diurno 70 dBA - notturno 70 dBA
-  A- FASCE DI TRANSIZIONE
FRA LE CLASSI V E CLASSE III
-  B- FASCE DI TRANSIZIONE
FRA LE CLASSI V E VI E CLASSE II
-  C- FASCE DI TRANSIZIONE
FRA LE CLASSI V E CLASSE I
-  D- FASCE DI TRANSIZIONE
FRA LE CLASSI III E IV E CLASSE I
-  E- FASCE DI TRANSIZIONE
FRA LE CLASSI IV E CLASSE II
-  PUNTI DI RILIEVO FONOMETRICI